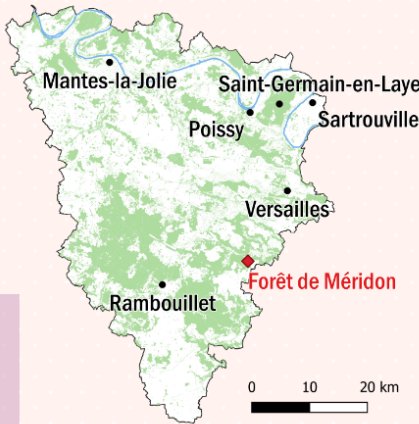


Enquête de satisfaction Forêt de Méridon



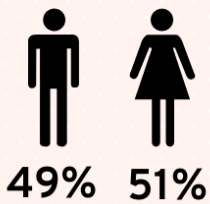
Campagne de printemps + été
257 répondants

Calendrier d'enquête

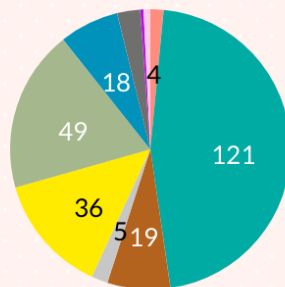
Campagne	Dates	Jour de la semaine	Créneau horaire	Nombre d'enquêteurs	Nombre de réponses	Total par campagne
Octobre	24 Octobre	Samedi	13h30-16h40	3	21	21
Printemps	27 Février	Samedi	10h35-15h15	5	52	135
	14 Mars	Dimanche	14h35-17h30	3	34	
	28 Mars	Dimanche	14h25-18h30	4	49	
Été	22 Mai	Samedi	14h20-17h20	5	26	101
	6 Juin	Dimanche	14h40-17h50	4	51	
	9 Juin	Mercredi	15h-18h10	2	24	

Profil des enquêtés

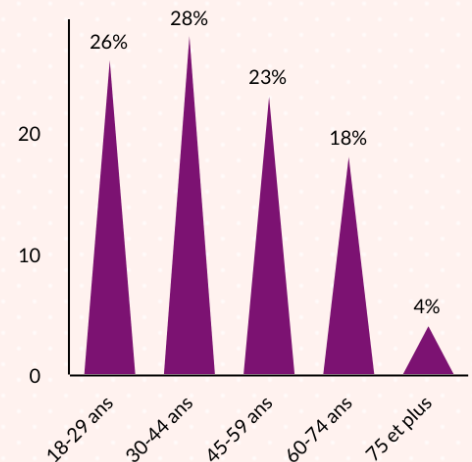
Genre



Catégorie Socio-Professionnelle (selon INSEE)



Âge



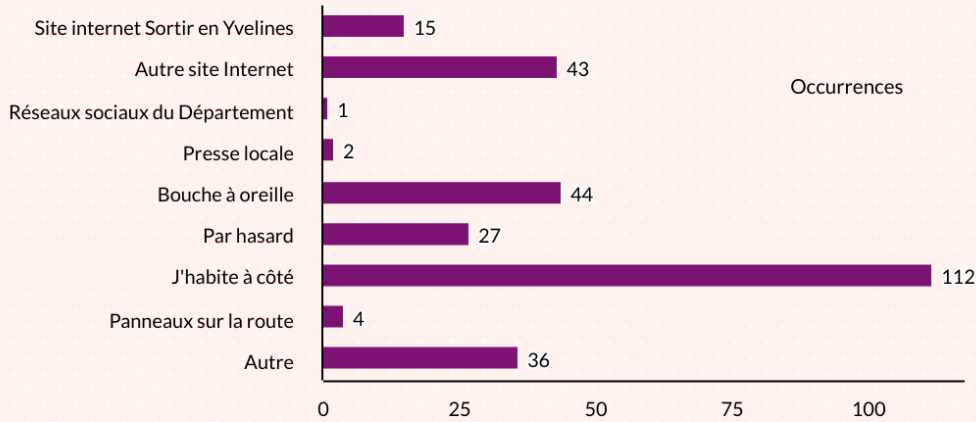
Département de résidence

- 41% Yvelines
- 25% Essonne
- 13% Paris
- 13% Hauts-de-Seine
- 4% Val-de-Marne

- Artisan, commerçant, chef d'entreprise (1.53%)
- Cadre, profession intellectuelle sup. (46.18%)
- Profession intermédiaire (7.25%)
- Au chômage/Sans activité (1.91%)
- Employé (13.74%)
- Retraité (18.7%)
- Etudiant (6.87%)
- Autre (2.67%)
- Agriculteur exploitant (0.38%)
- Ouvrier (0.76%)

Connaissance du site

Moyens de connaissance du site

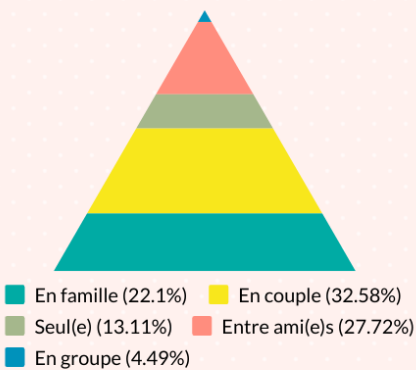


Connaissance propriétaire

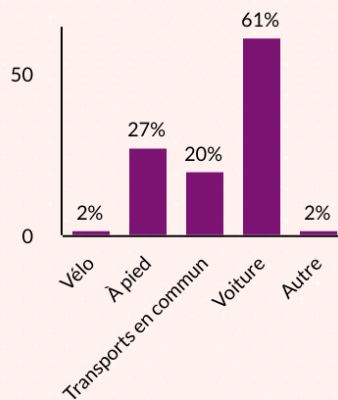
17% des personnes interrogées savent que c'est le département des Yvelines qui possède et gère la Forêt de Méridon.

Fréquentation

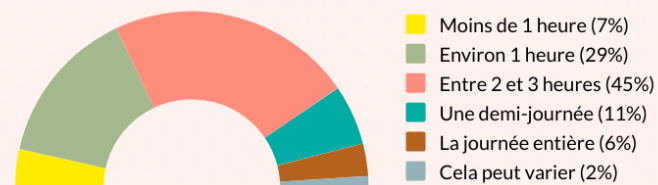
Accompagnants



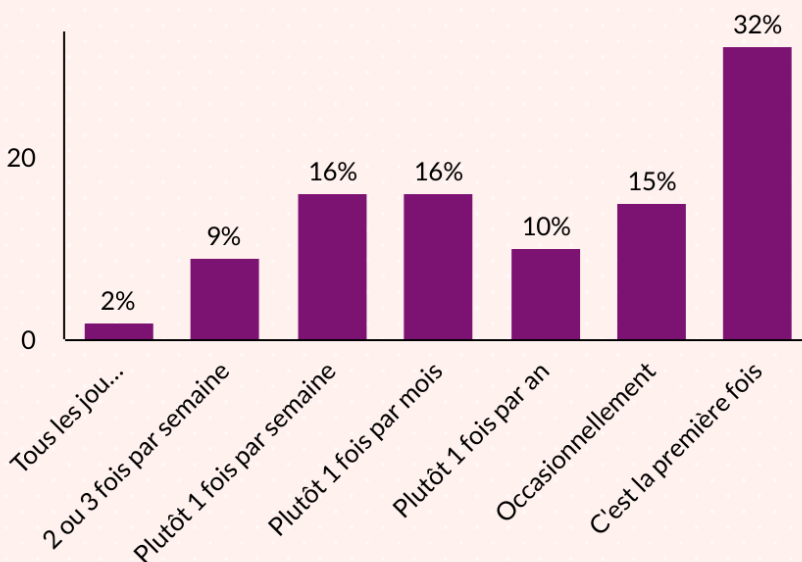
Moyens de transport



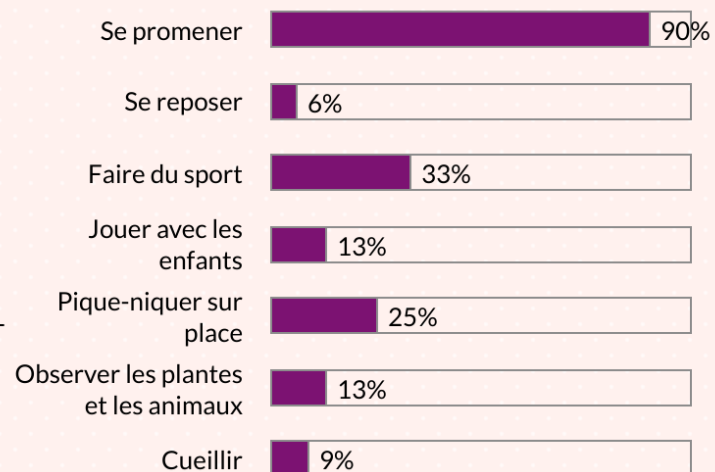
Durée moyenne de la visite



Fréquence de visite



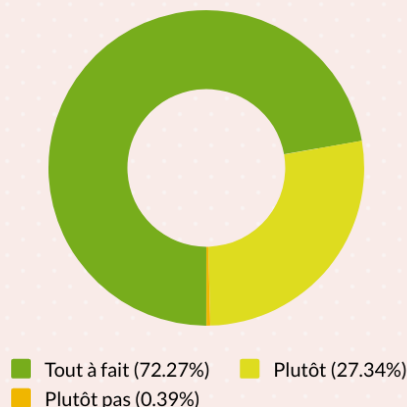
Activités pratiquées*



* Question posée uniquement lors de la campagne d'été (101 répondants).

Satisfaction et attentes

Satisfaction globale



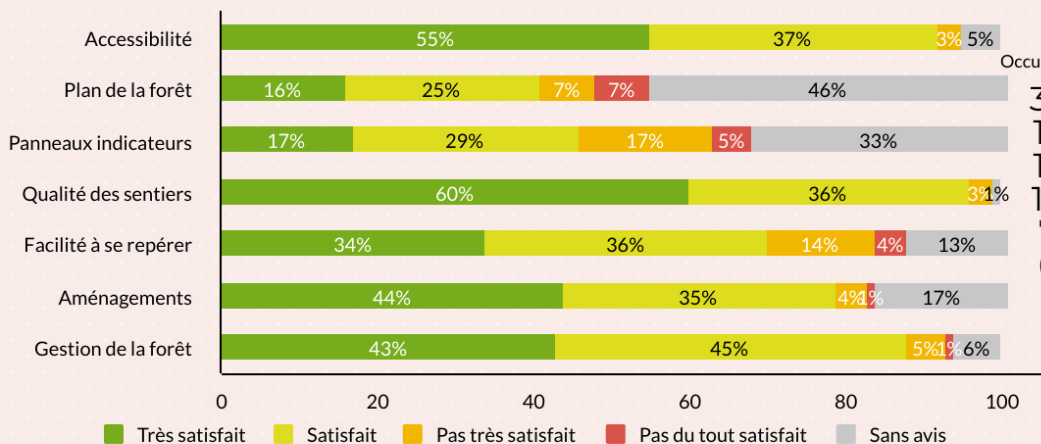
Motifs de satisfaction (question ouverte)

- 17% Calme, agréable
- 15% Nature, verdure
- 14% Bien entretenu
- 12% Beauté
- 5% Espace
- 5% Dépaysement
- 4% Atmosphère de la forêt
- 4% Sauvage, préservé
- 4% Diversité et beauté des chemins
- 4% Peu fréquenté

Motif d'insatisfaction (question ouverte)

9 visiteurs se sont émus des **coupes d'arbres**, qu'ils jugent excessives.

Satisfaction liée à des éléments de la forêt



Suggestions d'amélioration (question ouverte)

- 37 Plus de panneaux indicateurs
- 15 Plan à l'entrée
- 12 Plus de poubelles
- 10 Bancs
- 7 Création d'une autre aire de pique-nique
- 6 Panneaux d'informations

Nouveaux aménagements suggérés par les visiteurs (question ouverte)

25 visiteurs souhaitent qu'un parcours de santé soit installé dans le parc.

11 voudraient que des jeux pour enfants voient le jour.

10 demandent le développement d'activités d'accrobranche.

Réglementer l'accès à la forêt ?

71% des personnes interrogées sont **contre** l'idée de réglementer l'accès à la forêt pour protéger la biodiversité. Principales raisons invoquées: inutile car peu fréquentée; forêt déjà préservée et réglementée.

Recommandations

- Installer plus de panneaux indicateurs aux croisements. C'est le principal motif d'insatisfaction: il est difficile de se repérer dans la forêt.
- Ajouter un plan de la forêt aux entrées principales.
- Installer des poubelles et quelques bancs dans les allées principales.
- Aménager l'abri dans l'allée reliant le parking à l'oeuvre musicale. Un plan, des informations sur les arbres, les fleurs et les animaux de la forêt pourraient y être disponibles.
- Mettre en place un parcours de santé, suggéré par de nombreux visiteurs. Pour rester en accord avec le lieu, privilégier des installations en bois.
- Envisager la construction de tables de pique-nique à d'autres endroits dans la forêt.
- Mieux informer les visiteurs sur les choix quant à l'entretien de la forêt. Certains trouvent que les coupes d'arbres sont excessives.
- Renforcer et améliorer la communication sur la forêt sur le site du département. Bien que plus de 20% des visiteurs aient connu la forêt sur Internet, aucun n'est passé par le site du département.